




Объемы и стоимость медицинской помощи, оказываемой в условиях круглосуточного стационара в рамках реализации территориальной программы ОМС в разрезе профилей коек установленные Комиссией по разработке территориальной программы ОМС (протокол заседания Комиссии от 17.12.2019 № 12) 2019 год

Государственное автономное учреждение здравоохранения "Городская больница № 2 г. Магнитогорск" (наименование медицинской организации)


№ строки	Профиль коек (мест)	Для взрослого населения				Для детского населения				Всего				Стоимость медицинской помощи, оказанной в условиях КС (тыс. руб.)
		Среднегодовое количество коек	Количество случаев госпитализации	Количество койко-дней	Средняя длительность пребывания больного в стационаре	Среднегодовое количество коек	Количество случаев госпитализации	Количество койко-дней	Средняя длительность пребывания больного в стационаре	Среднегодовое количество коек	Количество случаев госпитализации	Количество койко-дней	Средняя длительность пребывания больного в стационаре	
	1	3	4	5	6=5/4	7	8	9	10=9/8	11=3+7	12=4+8	13=5+9	14=13/12	15
6	гинекологические (акушерство и гинекология)	55,0	2 118	17 465	8,2	0,0	82	685	8,4	55,0	2 200	18 150	8,3	0,00
15	гематологические (гематология)	23,0	409	7 590	18,6	0,0	0	0	0,0	23,0	409	7 590	18,6	0,00
16	геронтологические (гериатрия)	10,0	240	3 300	13,8	0,0	0	0	0,0	10,0	240	3 300	13,8	0,00
29	проктологические (колопроктология)	23,0	775	7 590	9,8	0,0	0	0	0,0	23,0	775	7 590	9,8	0,00
30	реабилитационные соматические (мед.реабилитация)	5,0	99	1 650	16,7	0,0	0	0	0,0	5,0	99	1 650	16,7	0,00
32	реабилитационные для больных с заболеваниями опорно-двигательного аппарата и периферической нервной системы (мед.реабилитация)	12,0	240	3 984	16,6	0,0	0	0	0,0	12,0	240	3 984	16,6	0,00
34	неврологические (неврология)	29,0	811	9 570	11,8	0,0	0	0	0,0	29,0	811	9 570	11,8	0,00
71	терапевтические (терапия)	56,0	1 536	18 480	12,0	0,0	0	0	0,0	56,0	1 536	18 480	12,0	0,00
79	гнойные хирургические (хирургия)	16,0	493	5 280	10,7	0,0	0	0	0,0	16,0	493	5 280	10,7	0,00
80	хирургические (хирургия)	42,0	1 337	13 860	10,4	0,0	0	0	0,0	42,0	1 337	13 860	10,4	0,00
	<b>ОМС всего с ВМП ОМС</b>	<b>272,0</b>	<b>8 068</b>	<b>88 895</b>	<b>11,0</b>	<b>0,0</b>	<b>82</b>	<b>685</b>	<b>8,4</b>	<b>272,0</b>	<b>8 150</b>	<b>89 580</b>	<b>11,0</b>	<b>212 663,70</b>
	<b>ОМС без ВМП ОМС</b>	<b>271,0</b>	<b>8 058</b>	<b>88 769</b>	<b>11,0</b>	<b>0,0</b>	<b>82</b>	<b>685</b>	<b>8,4</b>	<b>271,0</b>	<b>8 140</b>	<b>89 454</b>	<b>11,0</b>	<b>211 320,54</b>
95	кроме того	0	0	0	0	0	0	0	0	0	0	0	0	0
	<b>ИТОГО по медицинской организации</b>	<b>272,0</b>	<b>8 068</b>	<b>88 895</b>	<b>11,0</b>	<b>0,0</b>	<b>82</b>	<b>685</b>	<b>8,4</b>	<b>272,0</b>	<b>8 150</b>	<b>89 580</b>	<b>11,0</b>	<b>212 663,70</b>

Территориальный фонд обязательного медицинского страхования Челябинской области



Руководитель медицинской организации





Объемы и стоимость медицинской помощи, оказанной в условиях дневных стационаров всех типов в рамках реализации территориальной программы ОМС установленные Комиссией по разработке территориальной программы ОМС  
установленные Комиссией по разработке территориальной программы ОМС (протокол заседания Комиссии от 17.12.2019 № 12)  
2019 год

Государственное автономное учреждение здравоохранения "Городская больница № 2 г. Магнитогорск"  
(наименование медицинской организации)

N строк	Профиль коэк (мест)	Для взрослого населения						Для детского населения						Всего					Стоимость медицинской помощи, оказанной в условиях ДС (тыс. руб.)
		Количество смен работы в день	Количество мест	Количество случаев лечения	Количество пациенто-дней	Среднегодовая занятость стационарных палатных коэк	Средняя длительность пребывания	Количество смен работы в день	Количество мест	Количество случаев лечения	Количество пациенто-дней	Среднегодовая занятость стационарных палатных коэк	Средняя длительность пребывания	Количество мест	Количество случаев лечения	Количество пациенто-дней	Среднегодовая занятость стационарных палатных коэк	Средняя длительность пребывания	
		1	2	3	4	5=4/2	6=4/3	7	8	9	10	11=10/8	12=10/9	13=2+8	14=3+9	15=4+10	16=15/13	17=15/14	
	<b>1. Дневной стационар при круглосуточном стационаре, всего</b>	0	5	76	1 500	300,0	19,7	0	0	0	0	0,0	0,0	5	76	1 500	300,0	19,7	
16	гематологические (гематология)	1	5	76	1 500	300,0	19,7	0	0	0	0	0,0	0,0	5	76	1 500	300,0	19,7	
89	<b>2. Дневной стационар при поликлинике, всего</b>	0	89	1 775	22 250	250,0	12,5	0	0	0	0	0,0	0,0	89	1 775	22 250	250,0	12,5	
95	гинекологические (акушерство и гинекология)	1	4	80	1 000	250,0	12,5	0	0	0	0	0,0	0,0	4	80	1 000	250,0	12,5	
119	реабилитационные соматические (мед.реабилитация)	1	21	366	4 250	202,4	11,6	0	0	0	0	0,0	0,0	21	366	4 250	202,4	11,6	
121	реабилитационные для больных с заболеваниями опорно-двигательного аппарата и периферической нервной системы (мед.реабилитация)	1	17	346	5 250	308,8	15,2	0	0	0	0	0,0	0,0	17	346	5 250	308,8	15,2	
123	неврологические (неврология)	1	10	170	2 500	250,0	14,7	0	0	0	0	0,0	0,0	10	170	2 500	250,0	14,7	
162	терапевтические (терапия)	1	30	663	7 500	250,0	11,3	0	0	0	0	0,0	0,0	30	663	7 500	250,0	11,3	
171	хирургические (хирургия)	1	7	150	1 750	250,0	11,7	0	0	0	0	0,0	0,0	7	150	1 750	250,0	11,7	
177	<b>3. Стационар на дому, всего</b>	0	15	210	3 750	250,0	17,9	0	0	0	0	0,0	0,0	15	210	3 750	250,0	17,9	
250	терапевтические (терапия)	1	15	210	3 750	250,0	17,9	0	0	0	0	0,0	0,0	15	210	3 750	250,0	17,9	
265	<b>Дневные стационары всех типов, всего</b>	0	109	2 061	27 500	252,3	13,3	0	0	0	0	0,0	0,0	109	2 061	27 500	252,3	13,3	17 816,77
271	гинекологические (акушерство и гинекология)	0	4	80	1 000	250,0	12,5	0	0	0	0	0,0	0,0	4	80	1 000	250,0	12,5	
280	гематологические (гематология)	0	5	76	1 500	300,0	19,7	0	0	0	0	0,0	0,0	5	76	1 500	300,0	19,7	
295	реабилитационные соматические (мед.реабилитация)	0	21	366	4 250	202,4	11,6	0	0	0	0	0,0	0,0	21	366	4 250	202,4	11,6	
297	реабилитационные для больных с заболеваниями опорно-двигательного аппарата и периферической нервной системы (мед.реабилитация)	0	17	346	5 250	308,8	15,2	0	0	0	0	0,0	0,0	17	346	5 250	308,8	15,2	
299	неврологические (неврология)	0	10	170	2 500	250,0	14,7	0	0	0	0	0,0	0,0	10	170	2 500	250,0	14,7	
338	терапевтические (терапия)	0	45	873	11 250	250,0	12,9	0	0	0	0	0,0	0,0	45	873	11 250	250,0	12,9	
347	хирургические (хирургия)	0	7	150	1 750	250,0	11,7	0	0	0	0	0,0	0,0	7	150	1 750	250,0	11,7	
354	Итого по МО	0	109	2 061	27 500	252,3	13,3	0	0	0	0	0,0	0,0	109	2 061	27 500	252,3	13,3	17 816,77





Объемы и стоимость медицинской помощи, оказанной в амбулаторных условиях в рамках реализации территориальной программы ОМС установленные Комиссией по разработке территориальной программы ОМС (протокол заседания Комиссии от 17.12.2019 № 12) 2019 год

Государственное автономное учреждение здравоохранения "Городская больница № 2 г. Магнитогорск" (наименование медицинской организации)

Специальность	N строки	Взрослое население						Детское население						Всего						Стоимость (тыс. руб.)				ИТОГО	
		Посещения с профилактическими и иными целями		Посещения по неотложной медицинской помощи	Обращения по заблаговременному	Количество посещений в обращениях (посещения с лечебно-диагностической целью)	Количество посещений всего	Посещения с профилактическими и иными целями		Посещения по неотложной медицинской помощи	Обращения по заблаговременному	Количество посещений в обращениях (посещения с лечебно-диагностической целью)	Количество посещений всего	Посещения с профилактическими и иными целями		Посещения по неотложной медицинской помощи	Обращения по заблаговременному	Количество посещений в обращениях (посещения с лечебно-диагностической целью)	Количество посещений всего	Посещения с профилактическими и иными целями	Посещения по неотложной медицинской помощи	Обращения по заблаговременному			
		Всего	В т.ч. разовые в связи с заболеваниями					Всего	В т.ч. разовые в связи с заболеваниями					Всего	В т.ч. разовые в связи с заболеваниями								Всего		В т.ч. разовые в связи с заболеваниями
1	2	3	4	5	6	7	8=3+5+7	9	10	11	12	13	14=9+11+13	15=3+9	16=4+10	17=5+11	18=6+12	19=7+13	20=8+14	21	22	23	24	25=21+23+24	
кардиологи	3	8	6	0	1717	5150	5158	0	0	0	0	0	0	8	6	0	1717	5150	5158	0,00	0,00	0,00	0,00	0,00	
ревматологи	4	4	3	0	428	1285	1289	0	0	0	0	0	0	4	3	0	428	1285	1289	0,00	0,00	0,00	0,00	0,00	
терапевты	7	50	150	0	23	70	620	0	0	0	0	0	0	550	150	0	23	70	620	0,00	0,00	0,00	0,00	0,00	
участковые терапевты	8	1934	1094	0	1763	5469	7403	0	0	0	0	0	0	1934	1094	0	1763	5469	7403	0,00	0,00	0,00	0,00	0,00	
эндокринологи	9	2300	2035	0	2941	8882	11182	0	0	0	0	0	0	2300	2035	0	2941	8882	11182	0,00	0,00	0,00	0,00	0,00	
неврологи	11	2311	2030	0	1989	5967	8278	0	0	0	0	0	0	2311	2030	0	1989	5967	8278	0,00	0,00	0,00	0,00	0,00	
инфекционисты	12	500	0	0	816	2447	7947	0	0	0	0	0	0	500	0	0	816	2447	7947	0,00	0,00	0,00	0,00	0,00	
хирурги	13	263	10	0	3498	10494	10757	0	0	0	0	0	0	263	10	0	3498	10494	10757	0,00	0,00	0,00	0,00	0,00	
урологи	14	100	10	0	2013	6039	6139	0	0	0	0	0	0	100	10	0	2013	6039	6139	0,00	0,00	0,00	0,00	0,00	
акушеры-гинекологи	15	6577	0	0	8030	24090	30667	0	0	0	0	0	0	6577	0	0	8030	24090	30667	0,00	0,00	0,00	0,00	0,00	
офтальмологи	16	2236	1000	0	1714	5142	7378	0	0	0	0	0	0	2236	1000	0	1714	5142	7378	0,00	0,00	0,00	0,00	0,00	
дерматологи	17	3456	0	0	3034	9101	12557	0	0	0	0	0	0	3456	0	0	3034	9101	12557	0,00	0,00	0,00	0,00	0,00	
гастроэнтерологи	18	6200	0	0	0	0	6200	0	0	0	0	0	0	6200	0	0	0	0	6200	0,00	0,00	0,00	0,00	0,00	
пульмонологи	23	0	0	0	1719	5158	5158	0	0	0	0	0	0	0	0	0	1719	5158	5158	0,00	0,00	0,00	0,00	0,00	
гематологи	24	0	0	0	1719	5158	5158	0	0	0	0	0	0	0	0	0	1719	5158	5158	0,00	0,00	0,00	0,00	0,00	
травматологи	26	0	0	0	1389	4168	4168	0	0	0	0	0	0	0	0	0	1389	4168	4168	0,00	0,00	0,00	0,00	0,00	
колоноректологи	27	30	3	0	2061	6194	6224	0	0	0	0	0	0	30	3	0	2061	6194	6224	0,00	0,00	0,00	0,00	0,00	
онкологи	31	0	0	0	1279	3838	3868	0	0	0	0	0	0	0	0	0	1279	3838	3868	0,00	0,00	0,00	0,00	0,00	
гинекологи	32	0	0	0	211	633	633	0	0	0	0	0	0	0	0	0	211	633	633	0,00	0,00	0,00	0,00	0,00	
врачи приемного покоя	52	0	0	0	1500	3000	3000	0	0	0	0	0	0	0	0	0	1500	3000	3000	0,00	0,00	0,00	0,00	0,00	
реабилитологи	64	0	0	0	211	633	633	0	0	0	0	0	0	0	0	0	211	633	633	0,00	0,00	0,00	0,00	0,00	
врачи неотложной медицинской помощи на дому	67	0	0	35	0	0	35	0	0	0	0	0	0	0	0	35	0	0	35	0,00	0,00	0,00	0,00	0,00	
врачи неотложной медицинской помощи в поликлинике	68	0	0	356	0	0	356	0	0	0	0	0	0	0	0	356	0	0	356	0,00	0,00	0,00	0,00	0,00	
взещения к фельдшерам с целью оказания неотложной медицинской помощи на дому	69	0	0	11783	0	0	11783	0	0	0	0	0	0	0	0	11783	0	0	11783	0,00	0,00	0,00	0,00	0,00	
взещения к фельдшерам с целью оказания неотложной медицинской помощи в поликлинике	70	0	0	16526	0	0	16526	0	0	0	0	0	0	0	0	16526	0	0	16526	0,00	0,00	0,00	0,00	0,00	
всего посещений с целью оказания неотложной медицинской помощи	70а	0	0	28700	0	0	28700	0	0	0	0	0	0	0	0	28700	0	0	28700	0,00	0,00	0,00	0,00	0,00	
<b>4. Диспансеризация всего (1+2 этап):</b>	80																								
случаи всего	81	15376	0	0	0	0	15376	0	0	0	0	0	0	15376	0	0	0	0	15376	0,00	0,00	0,00	0,00	0,00	
комплексные посещения + посещения всего	82	15376	0	0	0	0	15376	0	0	0	0	0	0	15376	0	0	0	0	15376	0,00	0,00	0,00	0,00	0,00	
<b>4.1 Диспансеризация (1 этап)</b>	83																								
случаи всего	84	11500	0	0	0	0	11500	0	0	0	0	0	0	11500	0	0	0	0	11500	0,00	0,00	0,00	0,00	0,00	
комплексные посещения всего	85	11500	0	0	0	0	11500	0	0	0	0	0	0	11500	0	0	0	0	11500	0,00	0,00	0,00	0,00	0,00	
<b>участники ВОВ и приравненные к ним лица:</b>	89																								
случаи	90	52	0	0	0	0	52	0	0	0	0	0	0	52	0	0	0	0	52	0,00	0,00	0,00	0,00	0,00	
комплексные посещения	91	52	0	0	0	0	52	0	0	0	0	0	0	52	0	0	0	0	52	0,00	0,00	0,00	0,00	0,00	
<b>взрослое население (работавшие, неработавшие, студенты очной формы обучения)</b>	92																								
случаи	93	11448	0	0	0	0	11448	0	0	0	0	0	0	11448	0	0	0	0	11448	0,00	0,00	0,00	0,00	0,00	
комплексные посещения	94	11448	0	0	0	0	11448	0	0	0	0	0	0	11448	0	0	0	0	11448	0,00	0,00	0,00	0,00	0,00	
<b>4.2 Диспансеризация (2 этап)</b>	95																								
случаи	96	3876	0	0	0	0	3876	0	0	0	0	0	0	3876	0	0	0	0	3876	0,00	0,00	0,00	0,00	0,00	
посещения	97	3876	0	0	0	0	3876	0	0	0	0	0	0	3876	0	0	0	0	3876	0,00	0,00	0,00	0,00	0,00	
<b>5. Профилактические осмотры</b>	98																								
случаи всего	99	4062	0	0	0	0	4062	0	0	0	0	0	0	4062	0	0	0	0	4062	0,00	0,00	0,00	0,00	0,00	
посещения всего	100	4062	0	0	0	0	4062	0	0	0	0	0	0	4062	0	0	0	0	4062	0,00	0,00	0,00	0,00	0,00	
<b>Профилактические осмотры взрослого населения</b>	101																								
случаи	102	4062	0	0	0	0	4062	0	0	0	0	0	0	4062	0	0	0	0	4062	0,00	0,00	0,00	0,00	0,00	
посещения	103	4062	0	0	0	0	4062	0	0	0	0	0	0	4062	0	0	0	0	4062	0,00	0,00	0,00	0,00	0,00	
<b>6. Средний медицинский персонал, ведущий самостоятельный прием</b>	107	33465	0	0	28321	86209	119674	0	0	0	0	0	0	33465	0	0	28321	86209	119674	0,00	0,00	0,00	0,00	0,00	
<b>Итого по медицинской организации</b>	70б	84402	6344	28700	67665	202995	316097	0	0	0	0	0	0	84402	6344	28700	67665	202995	316097	43895,53	0,00	14780,50	85577,24	144253,27	
<b>Итого по МО</b>	70в	0	0	0	0	0	0	0	0	0	0	0	0	0	0	0	0	0	0	43895,53	0,00	14780,50	85577,24	144253,27	

территориальный фонд обязательного медицинского страхования Челябинской области




Руководитель медицинской организации

ФИО

Подпись

М.П.



Объем, стоимость и перечень видов высокотехнологичной медицинской помощи (ВМП 1 раздел) в условиях круглосуточного стационара, финансовое обеспечение которых осуществляется за счет средств обязательного медицинского страхования  
 установленные Комиссией по разработке территориальной программы ОМС (протокол заседания Комиссии от 17.12.2019 № 12)  
 2019 год

Государственное автономное учреждение здравоохранения "Городская больница № 2 г. Магнитогорск"  
 (наименование медицинской организации)

№ п/п	№ группы ВМП	Профиль медицинской помощи	Количество кооек (мест)	в том числе детей	Среднегодовое количество кооек (мест) в отчетном периоде	в том числе детей	Наименование вида ВМП	Код ВМП	Коды по МКБ-Х	Модель пациента	Вид лечения	Метод лечения	Количество случаев госпитализации	в том числе детей	Количество койко-дней	в том числе проведенных с детьми	Средняя	Норматив	Стоимость ВМП (тыс. руб.)		
																	длительность пребывания в стационаре	финансовых затрат на единицу объема ВМП (тыс. руб.)			
1	2	3	3а	3б	3в	3г	4	5	6	7	8	9	10	10а	11	11а	12	12а	13	14	
133		ОНКОЛОГИЯ	1	-	1,0	-							10	-	126	-	12,6	-	0,00	0,00	
384	22	онкология	X	X	X	X	Комплексная и высокодозная химиотерапия (включая элиминационную терапию) острых лейкозов, высокозлокачественных лимфом, рецидивов и рефрактерных форм лимфолифферативных и миелолифферативных заболеваний, в том числе у детей. Комплексная, высокоинтенсивная и высокодозная химиотерапия (включая таргетную терапию) солидных опухолей, рецидивов и рефрактерных форм солидных опухолей у детей		S81 - S90, S91.0, S91.5 - S91.9, S92, S93, S94.0, S94.2 - S94.7, S95, S96.9, S00 - C14, C15 - C21, C22, C23 - C26, S30 - S32, S34, S37, S38, S39, S40, S41, S43, S45, S46, S47, S48, S49, S51 - S58, S60 - S69, S71 - S79	острые лейкозы, высокозлокачественные лимфомы, рецидивы и резистентные формы других лимфолифферативных заболеваний, хронический миелолейкоз в фазе акселерации и бластного криза. Сплошные опухоли у детей высокого риска (опухоль центральной нервной системы, ретинобластома, нейробластома и другие опухоли периферической нервной системы, опухоли почки, опухоли печени, опухоли костей, саркомы мягких тканей, герминогенные опухоли). Рак носоглотки. Меланома. Другие злокачественные эпителиальные опухоли. Опухоли головы и шеи у детей (остеосаркома, опухоли семейства саркомы Юинга, хондросаркома, злокачественная фиброзная гистиоцитома, саркомы мягких тканей, ретинобластома, опухоли параназальной области). Высокий риск		терапевтическое лечение	комплексная терапия таргетными лекарственными препаратами и химиопрепаратами с поддержкой ростовыми факторами и использованием антибактериальной, противогрибковой и противовирусной терапии	10	-	126	-	12,6	-	0,00	0,00
		ИТОГО	1	-	1	-	0	0	0	0	0	0	10	-	126	-	12,6	-	134,32	1343,16	

территориальный фонд обязательного медицинского страхования Челябинской области



Руководитель медицинской организации  
 О.Ю. [подпись]  
 Подпись  
 М.П.